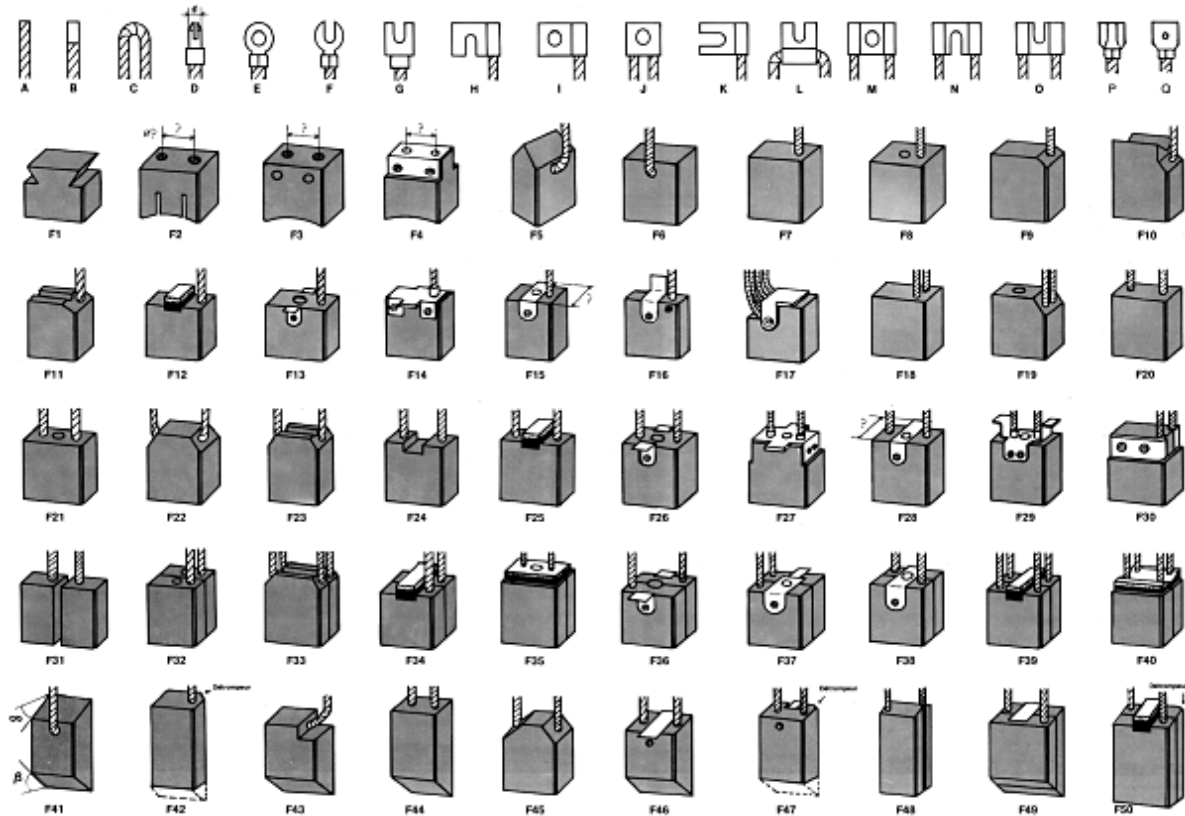


Technische Unterstützung- Rotierende Maschinen

Bestellung von Bürsten

Dieses Blatt bezieht nicht alle Typen mit ein. Wenn Sie das Gewünschte nicht gefunden haben, dann senden Sie uns ein Blatt oder ein gebrauchtes Muster.



- **Formblatt für Schnellbestellung von Bürsten**

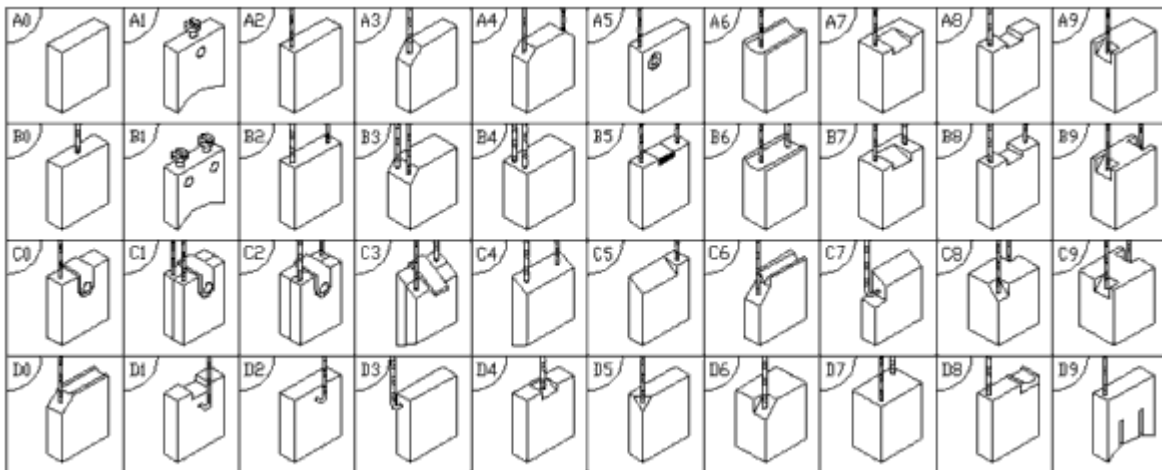
Technische Unterstützung

Formblatt für Schnellbestellungen von Kohlebürsten

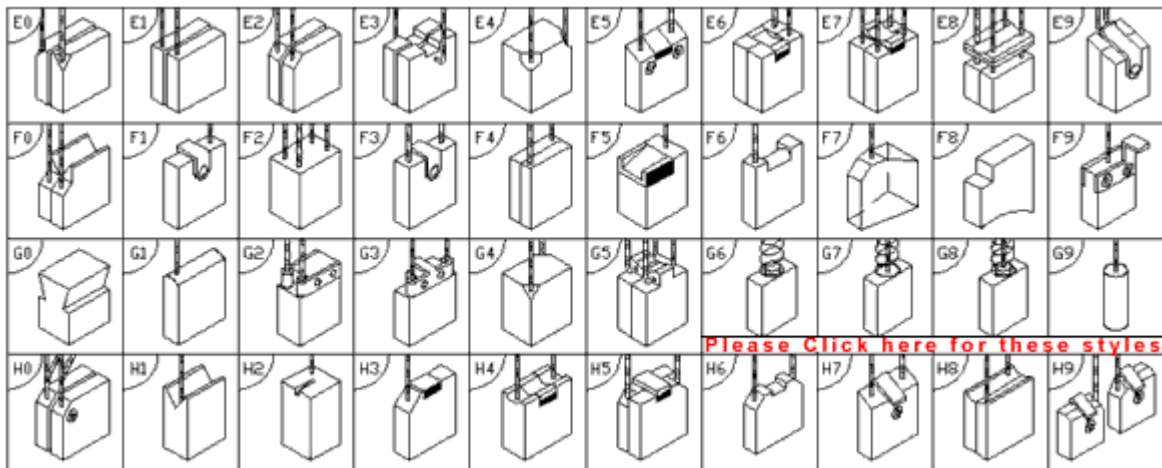
Bitte füllen Sie das folgende Formblatt so ausführlich wie möglich aus, damit wir Ihren Auftrag so vollständig wie möglich erfüllen können.

Mit * gekennzeichnete Felder müssen ausgefüllt werden.

contact-brushes	Morgan Carbon E	contact,address,	http://w w w .morg	http://w w w .morg
-----------------	-----------------	------------------	--------------------	--------------------

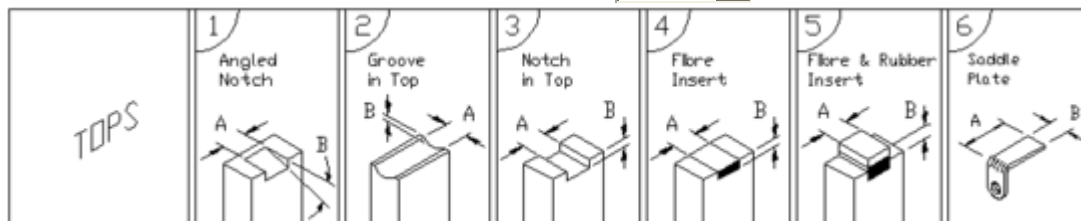


Bitte geben Sie Ihre Wahl im Kästchen an



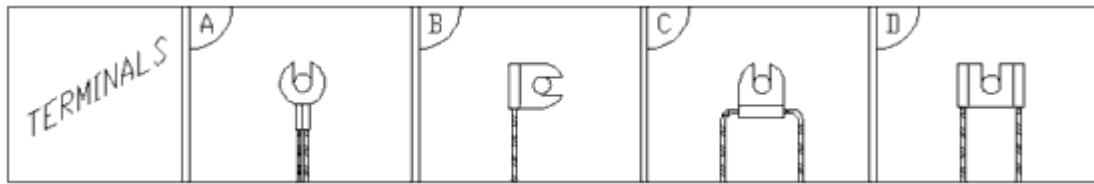
Please Click here for these styles

Bitte geben Sie Ihre Wahl im Kästchen an

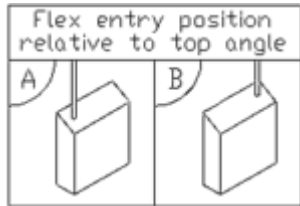


Zahl

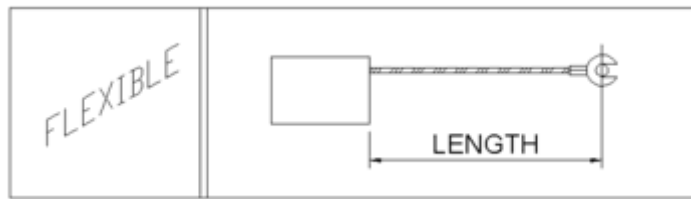
Ausmaße: A= B=



Typ Abst. Loch in mm. Breite Höhe



Position



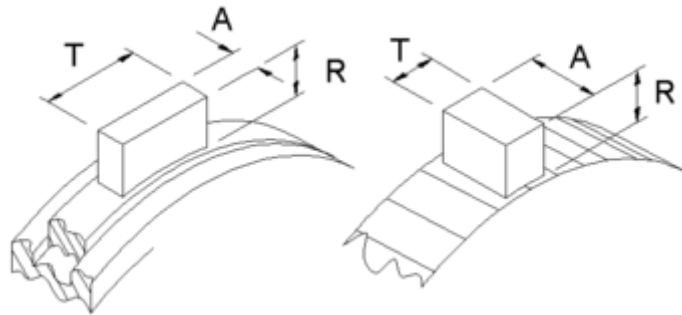
Länge

genietet

Isolierung

Einfach

ODER verzinkt

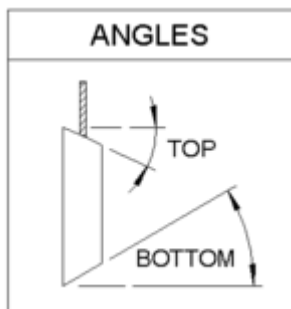


SCHLEIFRING

KOMMUTATOR

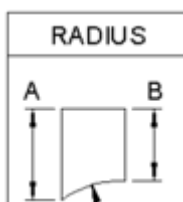
Gegenw. Güte

Ausmaße T A R



° OBEN

° UNTEN

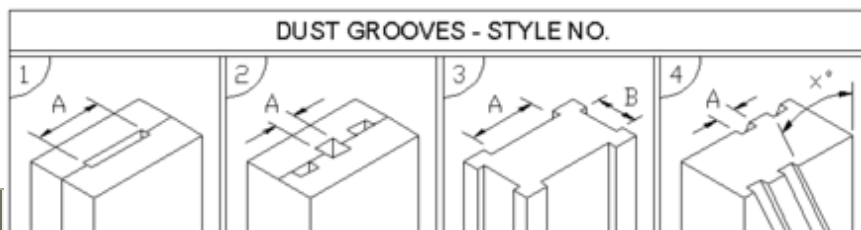
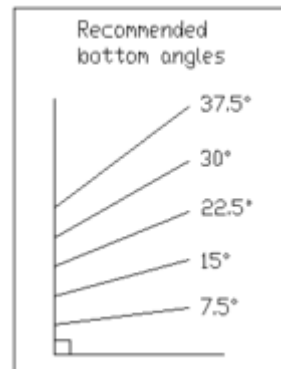


A

B

R

R



Zahl

Rillbreite (A)

Rillbreite (B)

Rilltiefe

Winkel der Staubrillen °

Allgemeine Fragen - Zur Bestimmung der Kohlenqualität

Maschinenmarke

Maschinentyp
[Generator, Motor, andere]

Strom

Geschwindigkeit U/min

Leistung HP/kW

War die Güte zufriedenstellend?

Bei der Maschine angetroffene Probleme

Lebensdauer

Funken

Gewinde

Rillen

SCHLEIFRINGE

Rotor	<input type="text"/>	Amp
	<input type="text"/>	Volt
Anz. der Ringe	<input type="text"/>	
Anz. der Kohlebürsten pro Ring	<input type="text"/>	
Insgesamt eingeschlossen/entlüftet	<input type="text"/>	

KOMMUTATOR

Läufer	<input type="text"/>	Amp
	<input type="text"/>	Volt
Anz. der Bürstenhalterarme	<input type="text"/>	
Anz. der Kohlebürsten pro Arm	<input type="text"/>	
Insgesamt eingeschlossen/entlüftet	<input type="text"/>	

Zusätzliche Information

Kontakt-/Bezugsdetails - Mit * gekennzeichnete Felder müssen ausgefüllt werden.

Menge	<input type="text"/>
Benötigt am	<input type="text"/>
Auftragsr.	<input type="text"/>
Teilnr.	<input type="text"/>
Liefermethode	<input type="text"/>
Bezugsangabe	<input type="text"/>

Firmenname

Kontaktname *

Firmenadresse *

Land *

Telefon *

Fax

Email *